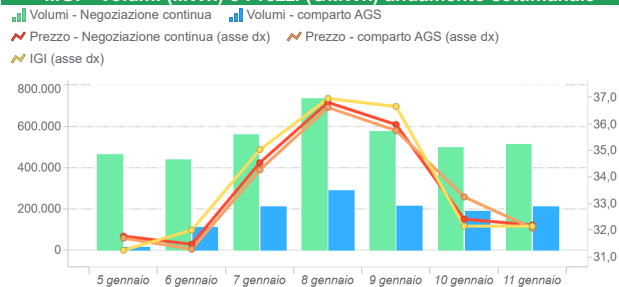


Mercato del giorno prima (MGP-GAS)

	Prezzo (€/MWh)	Prezzo var.	Prezzo minimo	Prezzo massimo	Volumi Tot. (MWh)	Volumi var	Volumi prod. giornalieri	Volumi prod.WE	Volumi prod.WD
Negoziazione continua	33,60	11,6%	29,05	37,80	3.814.008	57,2%	2.969.736	811.632	32.640

	Prezzo (€/MWh)	Prezzo var	Prezzo minimo	Prezzo massimo	Volumi Tot. (MWh)	Volumi var	Acquisti SRG (MWh)	Vendite SRG (MWh)
Comparto AGS	33,58	10,5%	31,30	36,64	1.238.040	50,2%	1.238.040	7.944

MGP - Volumi (MWh) e Prezzi (€/MWh) andamento settimanale

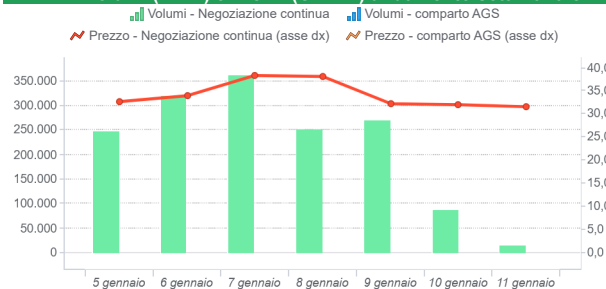


Mercato infragiornaliero (MI-GAS)

	Prezzo (€/MWh)	Prezzo var.	Prezzo minimo	Prezzo massimo	Volumi Tot. (MWh)	Volumi var
Negoziazione continua	34,17	12,0%	30,16	40,50	1.550.256	70,5%

	Prezzo (€/MWh)	Prezzo var	Prezzo minimo	Prezzo massimo	Volumi Tot. (MWh)	Volumi Var	Acquisti SRG (MWh)	Vendite SRG (MWh)
Comparto AGS	-	-	-	-	-	-	-	-

MI - Volumi (MWh) e Prezzi (€/MWh) andamento settimanale



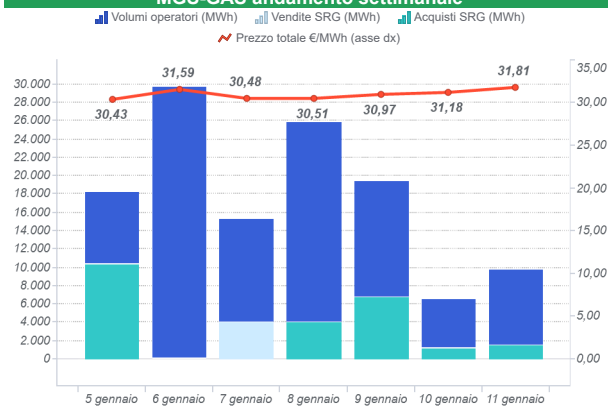
Mercato del gas in stoccaggio (MGS-GAS)

	Stgit	Stgit Adriatica	Totale
Prezzo €/MWh (1)	30,15	30,99	30,15

	Stgit	Stgit Adriatica	Totale
Volumi MWh	116.819	0	116.819

	Acquisti	70.113	23.468
Attività SRG. MWh	Bilanciamento (2)	70.113	23.468
	Altre finalità (3)		
	Vendite	10.426	3.991
	Bilanciamento (2)	10.426	3.991
	Altre finalità (3)		

MGS-GAS andamento settimanale

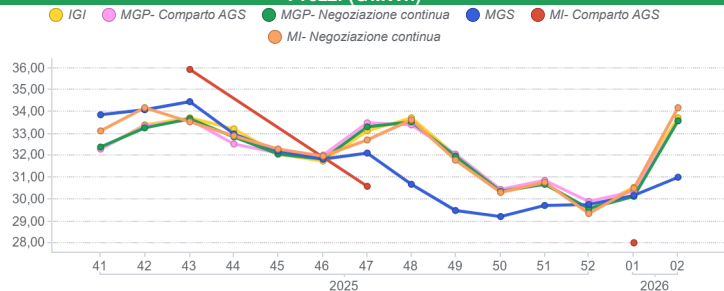


1) Il prezzo "Totale" è calcolato come media ponderata dei prezzi per i volumi complessivamente scambiati presso ciascun sistema di stoccaggio.

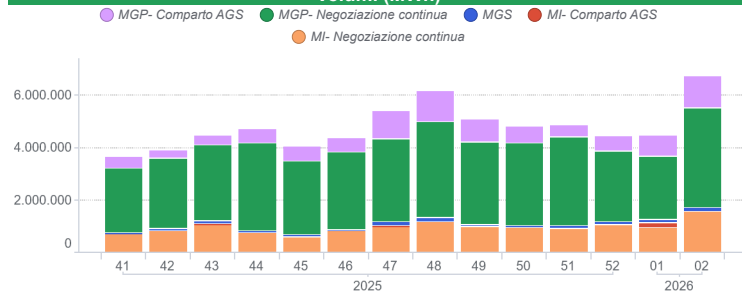
2) Per gestire in sicurezza eventuali scostamenti previsti tra immissioni e prelievi complessivi della rete ai sensi dell'art. 2.5 dell'Allegato A della delibera AEEGSI 312/2016/R/gas

3) Compravendite di gas in stoccaggio effettuate da Snam Rete Gas (SRG) diverse da "Bilanciamento"

Prezzi (€/MWh)



Volumi (MWh)



Mercato a termine (MT-GAS)

Prodotto	Prezzo minimo (€/MWh)	Prezzo massimo (€/MWh)	Prezzo di controllo*	Prezzo di controllo var. (%)	Negoziazioni	Volumi (MWh/g)	OTC Registrazioni	OTC Volume	Volumi Tot	Variazione %	Posizioni aperte (MWh)*	Posizioni aperte (MWh/g)*
BoM-2026-01			31,30	3,2%	0,00	0,00	0,00	0,00	0,00	0,00	0,00	0,00
M-2026-02			30,66	0,0%	0,00	0,00	0,00	0,00	0,00	0,00	0,00	0,00
M-2026-03			30,95	0,0%	0,00	0,00	0,00	0,00	0,00	0,00	0,00	0,00
M-2026-04			28,22	0,0%	0,00	0,00	0,00	0,00	0,00	0,00	0,00	0,00
Q-2026-02			28,12	-11,8%	0,00	0,00	0,00	0,00	0,00	0,00	0,00	0,00
Q-2026-03			28,49	0,0%	0,00	0,00	0,00	0,00	0,00	0,00	0,00	0,00
Q-2026-04			29,71	0,0%	0,00	0,00	0,00	0,00	0,00	0,00	0,00	0,00
SS-2026			30,30	0,0%	0,00	0,00	0,00	0,00	0,00	0,00	0,00	0,00
WS-2026/2027			31,67	0,0%	0,00	0,00	0,00	0,00	0,00	0,00	0,00	0,00
Q-2027-01			29,86	0,0%	0,00	0,00	0,00	0,00	0,00	0,00	0,00	0,00
CY-2027			27,03	0,0%	0,00	0,00	0,00	0,00	0,00	0,00	0,00	0,00

* Riferito all'ultima sessione di contrattazione della settimana